




## Collection MEULIÈRE


PAREMENT  
AVEC JOINT




CRSOL  
ÉMOTIONS MINÉRALES


### LES TEINTES




Ocre brun\*\* 



Ocre jaune\*\* 



Naturel\*\* 

\* Teintes non contractuelles

\*\* Variations chromatiques (voir au verso)

### CARACTERISTIQUES

- Aspect moellon meulière, pierre caverneuse et coquillée
- Compatible pour une pose sur ITE et bardage
- Teinté dans la masse
- Ingélif

### LES PRODUITS



Pierre  
Épaisseur 3 cm  
Poids moyen : 34 kg/m<sup>2</sup>



Chaîne d'angle  
L. 20/37.5 x l. 7.5/14.5 x h. 7/17  
Épaisseur 3 cm



## LES VARIATIONS CHROMATIQUES

Les produits ORSOL présentent des degrés de nuance qui varient d'une teinte à l'autre. Reportez-vous aux symboles suivants pour connaître le degré de nuance de chaque teinte.



**Exemple :** le ton naturel offre un degré de couleur et une patine plus riche (nuances différentes d'une pierre à l'autre) que le ton pierre qui est plus uniforme. Les variations de nuance sur une pierre ou d'une pierre à l'autre inhérentes à l'aspect naturel des produits ne pourront faire l'objet d'une réclamation.

## LA POSE DES PAREMENTS

Téléchargez notre [cahier technique](#) pour identifier votre support, connaître la hauteur de pose autorisée et retrouver les informations de mise en oeuvre. Seul le respect des préconisations décrites dans ce procédé vous apporteront la **garantie produit 10 ans** ORSOL.



### CAHIER TECHNIQUE

Téléchargez le CAHIER TECHNIQUE  
sur [www.orsol.fr](http://www.orsol.fr)



Lien vers la documenthèque : <https://www.orsol.fr/ressources/documentheque>

## LES PRÉCAUTIONS D'UTILISATION

**S'assurer de la conformité des produits et de leur emballage dès la réception, car les réclamations concernant l'aspect des produits doivent être faites avant la pose, notre responsabilité se limitant exclusivement au seul remplacement des produits défectueux (voir nos Conditions Générales de Ventes disponibles sur [www.orsol.fr](http://www.orsol.fr)).**

Afin d'obtenir un bon rendu esthétique, il est conseillé d'approvisionner vos chantiers en une seule fois et de mélanger le contenu des différents paquets et palettes lors de la mise en oeuvre ; ce mélange renforcera l'aspect naturel des produits en harmonisant les couleurs et les nuances.

## L'ENTRETIEN

Néominéral est un matériau à 99% d'origine minérale, qui vit, respire, et transpire en fonction de son environnement. Afin de le protéger durablement les parements, il est obligatoire d'**appliquer un produit hydrofuge** qui limitera l'impact des agressions extérieures. Ce traitement est à appliquer à l'issue de la pose sur produit propre et sec, et sera éventuellement **à renouveler tous les 5 ans**.

*Ne pas utiliser de nettoyeurs haute pression ou vapeur, y compris tous les accessoires (buse rotative, brosse...) qui peut dégrader l'état de surface des produits.*



## LA CONSOMMATION DES PRODUITS DE POSE

- COLLE : ORFLEX Hautes Performances : **6 kg/m<sup>2</sup>** en intérieur et **7 à 8 kg/m<sup>2</sup>** en extérieur
- JOINT : Mortier Joint Mur : **6 à 6,5 kg/m<sup>2</sup>**
- PROTECTION : Hydrofuge (en extérieur ou dans des pièces humides) : **9 m<sup>2</sup>/L**

Informations données à titre indicatif pour la collection de parements sélectionnée.  
Pour plus de détails : [www.orsol.fr](http://www.orsol.fr)



## LE CALEPINAGE DE LA COLLECTION MEULIERE



BIT.LY/ORSOL-TUTO-POSE-CAUSSE



Je pose en croisant les joints d'une rangée sur l'autre



Je réalise les joints



Je brosse et j'hydrofuge

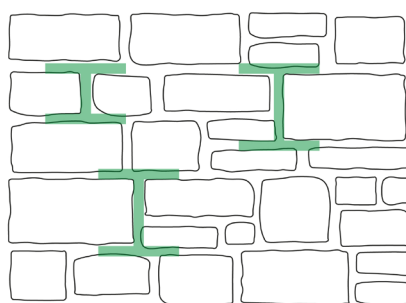
**Calepinage** = Façon de disposer les éléments de parement pour obtenir un ensemble harmonieux.

### CALEPINAGE DES ANGLES :

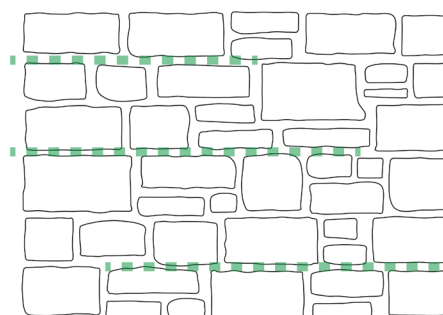
- Les angles doivent être posés avant le parement. Ils doivent être collés à raison de 1 ml /jour.
- Coller les angles de bas en haut en permutant petit et grand côté d'une rangée sur l'autre et en laissant un joint de 2 cm entre chaque angle.

### CALEPINAGE DES PAREMENTS :

OUI JOINTS VERTICAUX HAUTS COMME LA PIERRE



OUI ASSISES HORIZONTALES LONGUES



- Coller les pierres de bas en haut par rangée de 2 ou 3 hauteurs en croisant les pierres d'une rangée sur l'autre afin d'éviter les joints verticaux et en laissant un espace de 1 à 2 cm entre les pierres. (voir schémas ci-dessus)

- Continuer le mur de parement sur toute sa longueur en procédant de la même façon.

- Procéder au jointement



## POUR COMMANDER

	Référence			Conditionnement		Poids moyen	
	Ocre brun	Ocre jaune	Naturel	Paquet	Palette	Paquet	Palette
Parement	PML	PML2	PML5	1 paquet (± 0,5 m <sup>2</sup> )*	56 paquets (± 28 m <sup>2</sup> )	15,70	901
Angle	PAML	PAML2	PAML5	1 paquet = 7 unités (± 1 ml)	28 paquets (± 28 ml)	19,70	565

\* joint compris de ± 2 cm

NB : Nous vous recommandons d'approvisionner le chantier en une seule fois pour garantir une homogénéité des teintes.